


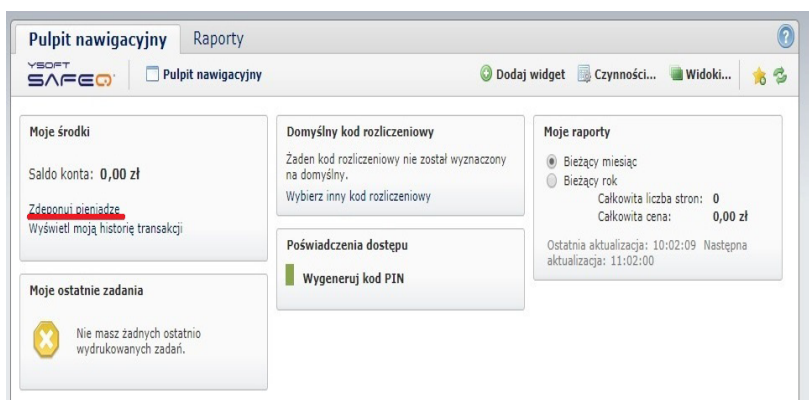
Doładowanie konta w Systemie Centralnego Wydruku

Jedynym sposobem na doładowanie indywidualnego konta w Systemie Centralnego Wydruku jest skorzystanie z Systemu Płatności realizowanego przez serwis Przelewy24, z którym WUM ma podpisaną umowę. By zasilić konto:

1. Należy zalogować się na stronie <https://safeq.wum.edu.pl>. Strona otworzy się jedynie na komputerach podłączonych do sieci WUM, w tym sieci WiFi.



2. Z pulpitu nawigacyjnego wybrać link „Zdeponuj pieniądze”. Minimalna kwota wpłaty to 1 zł.




3. W nowym oknie Ysoft Payment System należy wpisać kwotę o jaką ma być doładowane konto, następnie kliknąć „Przejdź do bramy płatności”.

 Ysoft Payment System

Zdeponuj

| | |
|-----------------|---|
| Nazwa klienta | s000002 |
| Nazwa konta | s000002 |
| Saldo osobiste | 0,00 zł |
| Kwota | <input type="text" value="5,00"/> zł |
| Opis | Recharge money account |
| Brama płatności |  |

4. Pojawi się Regulamin Płatności w Systemie Centralnego Wydruku, należy go zaakceptować by kontynuować.


 Ysoft Payment System 🇵🇱

Przelewy24 — Warunki

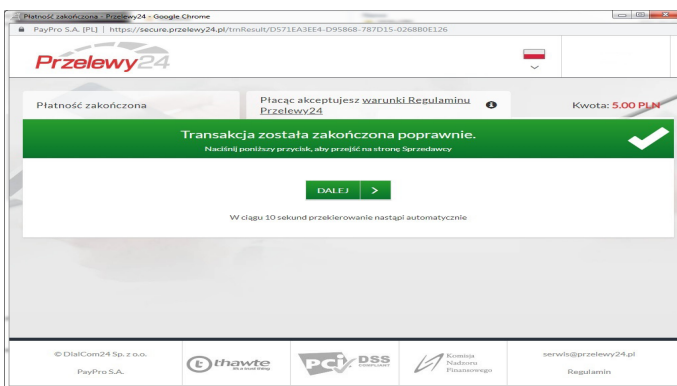
Regulamin Płatności w Systemie Centralnego Wydruku

1. Akceptacja niniejszego Regulaminu płatności w Systemie Centralnego Wydruku WUM stanowi warunek konieczny do korzystania z usług płatnych w Systemie Centralnego Wydruku przez studentów (zwanymi dalej użytkownikami).
2. Każdy z użytkowników ma założone w Systemie Płatności indywidualne konto, na którym przechowywane są środki przeznaczone na pokrycie kosztów usług płatnych realizowanych w Systemie Centralnego Wydruku.
3. Każdy użytkownik może wielokrotnie dokonywać wpłat na indywidualne konto w Systemie Płatności.
4. Transfer płatności pomiędzy bankiem użytkownika, a Systemem Centralnego Wydruku obsługuje operator Przelewy 24 - DziałCom24 Sp. z o.o. na podstawie odrębnej umowy.
5. Użytkownicy mogą realizować usługi do wysokości środków pieniężnych zgromadzonych na koncie użytkownika w Systemie Płatności.
6. Koszty wydruku to: czarno-biały A4 - 0,2 zł, czarno-biały A3 - 0,4 zł, kolorowy A4 - 1 zł, kolorowy A3 - 2 zł.
7. Konto użytkownika jest blokowane po zakończeniu studiów, wpłacone środki powinny być w całości wykorzystane w okresie trwania studiów w WUM.
8. Wpłaty do Systemu Płatności Systemu Centralnego Wydruku nie są potwierdzane fakturami VAT.
9. W przypadku utraty Elektronicznej Legitymacji Studenckiej użytkownik jest zobowiązany niezwłocznie zablokować legitymację przez kontakt ze swoim dziekanatem.

5. Pojawi się okno Przelewy24, należy wybrać preferowaną formę płatności i postępować zgodnie z procedurą danego banku lub podmiotu finansowego.



6. Po zaksięgowaniu środków przez system Przelewy24 pojawi się komunikat, który zniknie po 10 sekundach.



7. System Centralnego Wydruku potwierdzi otrzymanie środków:

 YSoft Payment System


Depozyt wykonany






| | |
|--|---|
| Nazwa klienta | s000002 |
| Nazwa konta | s000002 |
| Brama płatności |  |
| Zdeponuj | 5,00 PLN |
| Saldo osobiste | 5,00 PLN |
| Identyfikator transakcji bramy płatności | 15a21f97-df8e-4146-ad43-c98be87233b9 |

Zakończ

8. Pojawi się spowrotem pulpit nawigacyjny ze zaktualizowanym saldem konta. Jeśli saldo pokazuje poprzednią wartość, należy odświeżyć okno przeglądarki.

Pulpit nawigacyjny Raporty

YSOFT SAFE  Pulpit nawigacyjny


 Dodaj widget  Czynności...  Widoki...  

Moje środki

Saldo konta: **5,00 zł**

Zdeponuj pieniądze
Wyświetl moją historię transakcji


Moje ostatnie zadania

 Nie masz żadnych ostatnio wydrukowanych zadań.

Domyślny kod rozliczeniowy

Żaden kod rozliczeniowy nie został wyznaczony na domyślny.
Wybierz inny kod rozliczeniowy

Poświadczenia dostępu

 Wygeneruj kod PIN

Moje raporty

Bieżący miesiąc
 Bieżący rok

Całkowita liczba stron: **0**
Całkowita cena: **0,00 zł**

Ostatnia aktualizacja: 10:02:09 | Następną aktualizacja: 11:02:00